

Actions du **Service Emploi Udimec**

CV ANONYMES

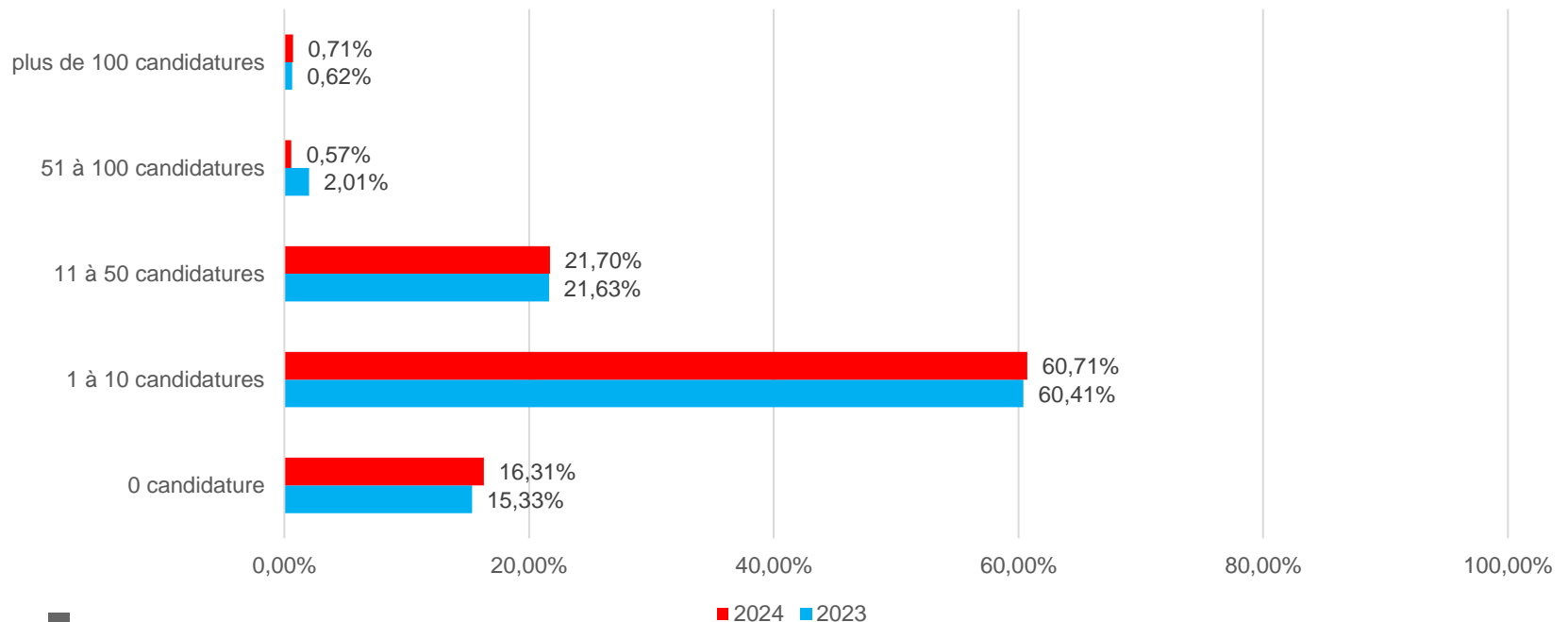


- Chaque mois, le service récupère le CV de candidats, qui sont **anonymisés** sous un format unique, puis sont envoyés à **toutes les entreprises** adhérentes. Les entreprises qui sont intéressées par le profil peuvent sur demande avoir accès au CV complet du candidat.
- Un **suivi** est réalisé côté des profils et des entreprises qui se sont montrées intéressées.
- **Chiffres 2023 :**
135 profils proposés / **177** CV transmis
- **Chiffres 2024 :**
1^{er} trimestre : **22** profils proposés / **25** CV transmis
2^{eme} trimestre (en cours) : **5** profils proposés sur mai

STATISTIQUES DE L'INDUSTRIE RECRUTE 2023 vs 2024



Pourcentage de candidature par offres



Plus de **16%** des offres n'ont pas de candidat en 2024

Source : L'Industrie-recrute

STATISTIQUES DE L'INDUSTRIE RECRUTE



- **2094 offres publiées sur 2023 en Isère**
 - 1^{er} trimestre : 599
 - 2^{ème} trimestre : 602
 - 3^{ème} trimestre : 507
 - 4^{ème} trimestre : 421
- **Au 24 Mai, 705 offres publiées sur 2024 en Isère**
 - 1^{er} trimestre : 425
 - 2^{ème} trimestre (en cours) : 357

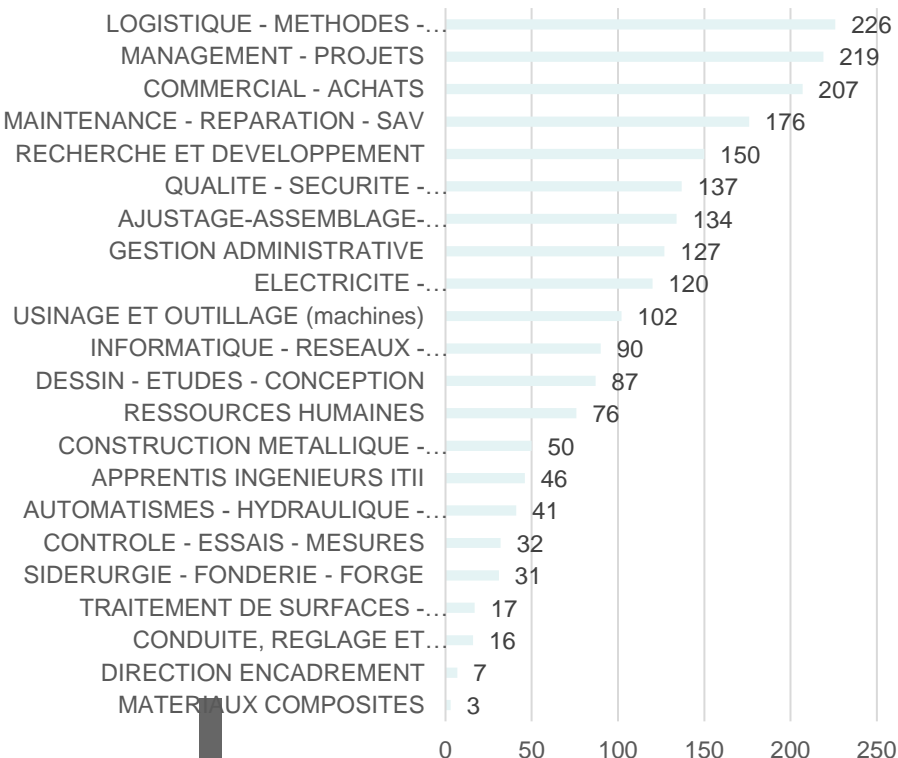
STATISTIQUES DE L'INDUSTRIE RECRUTE

2023 vs 2024

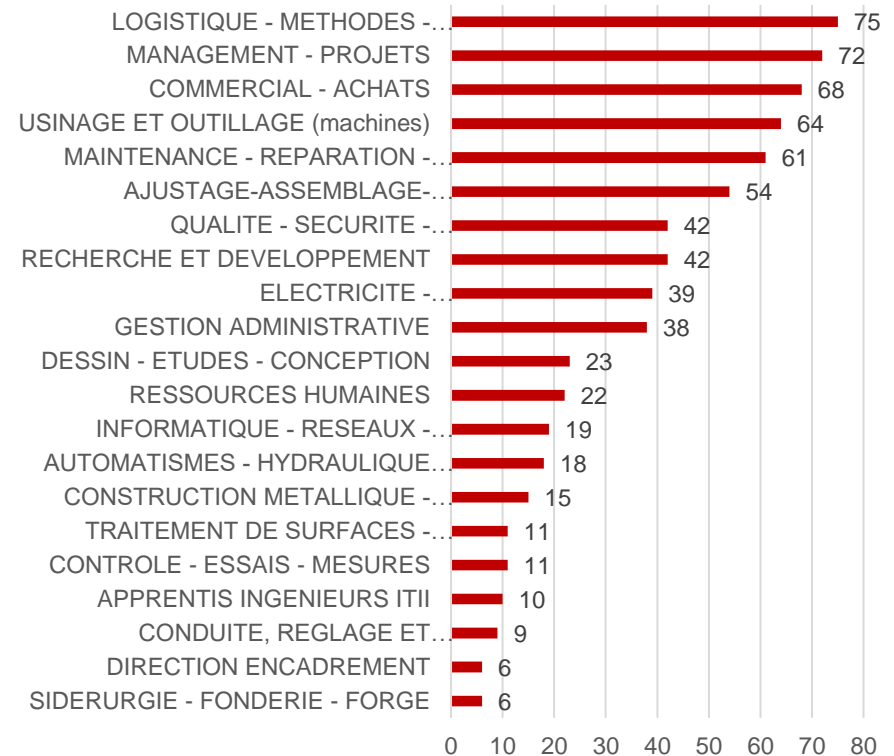


(2^{ème} trimestre en cours)

Nombre d'offres par filières - 2023



Nombre d'offres par filières - 2024

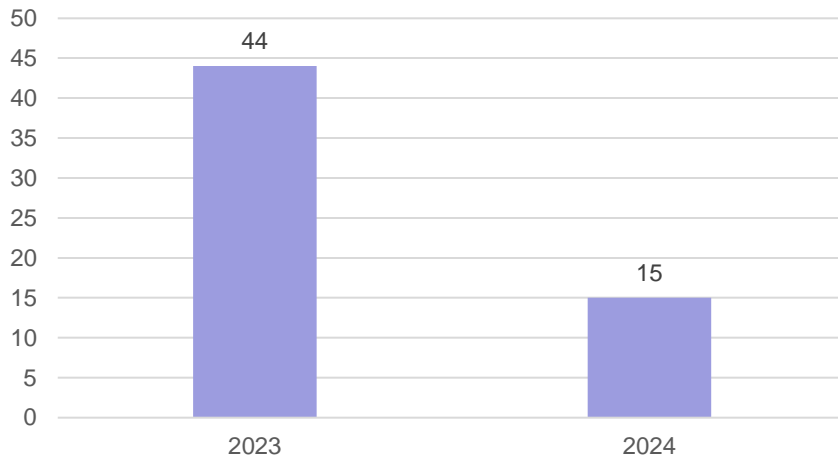


Source : L'Industrie-recrute (mai 2024)

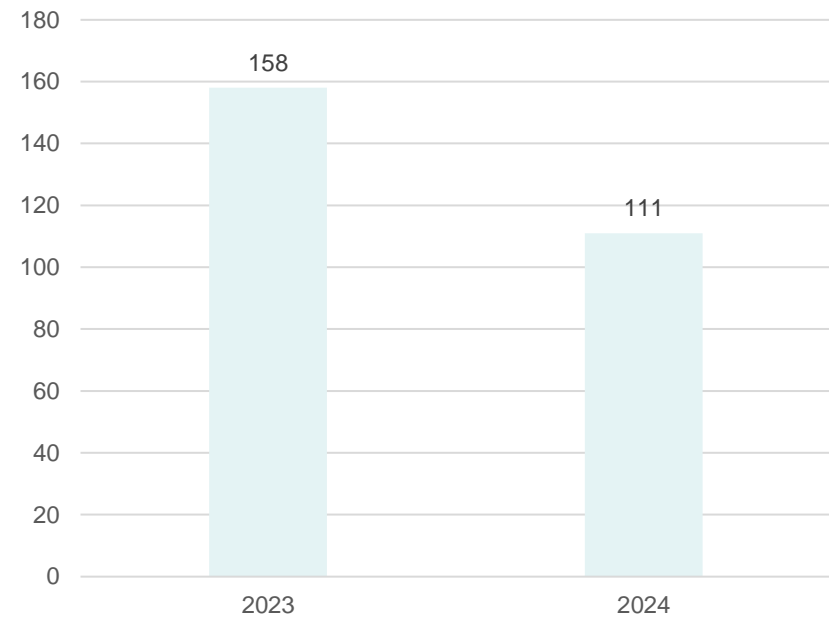
STATISTIQUES DE L'INDUSTRIE RECRUTE



Nombre de nouveaux comptes créés



Nombre d'entreprises utilisatrices



Source : L'Industrie-recrute (mai 2024)